

NISKOGRADNJA D.O.O. LAKTAŠI

JEDINSTVENI PROSPEKT I (PRVE) EMISIJE DUGOROČNIH KORPORATIVNIH  
OBVEZNICA

PRILOG BROJ 1 – NOTE UZ FINANSIJSKE IZVJEŠTAJE

**NISKOGRADNJA DOO**

Karadordeva 63

78250 Laktaši

JIB: 44011779620005

5.11.2021

**NOTA BR.1**

Struktura ukupnih sredstava preduzeća:

SREDSTVA	30.6.2021	%	30.6.2020	%
stalna sredstva	55.923.363	62,58	64.401.540	68,69
tekuća sredstva (umanjena za AVR )	33.436.595	37,42	29.354.357	31,31
<b>UKUPNO</b>	<b>89.359.958</b>	<b>100</b>	<b>93.755.897</b>	<b>100</b>

Učešće trajnih i dugoročnih sredstava u ukupnim sredstvima % :

2021. godina 62,58

2020. godina 37,42

Učešće stalnih u ukupnim sredstvima zahtijeva od preduzeća da radi održavanja povoljnog

finansijskog položaja u istoj mjeri održava i visoko učešće trajnih izvora sredstava u ukupnim izvorima.

U periodu poslovne 2007 god. i 2008 god. ; preduzeće je imalo značajna ulaganja u stalna sredstva,

investicione nekretnine, vlasničke udjele.

Poslovne godine 2010-2017 imale su stagnaciju investicionih ulaganja.

Poslovna godina 2021. nije imala je značanja ulaganja u osnovna sredstava.

Uzrok stagnacije ulaganja je posljedica privredne klime u zemlji i svijetu uzrokovane pojavom novog Virusa Covid-19.



NOTA BR.2

Struktura stalnih sredstava preduzeća:

SREDSTVA	30.6.2021	%	30.6.2020	%
nematerijalna ulaganja	105.785	0,19	105.785	0,17
nekretnine, postrojenja, oprema i investicione nekretnine	35.827.160	64,06	42.151.234	67,55
dugoročni finansijski plasmani	19.990.418	35,75	20.144.521	32,28
<b>UKUPNO</b>	<b>55.923.363</b>	<b>100,00</b>	<b>62.401.540</b>	<b>100,00</b>

NOTA BR.3

Struktura stalnih materijalnih sredstava preduzeća:

SREDSTVA	30.6.2021	%	30.6.2020	%
zemljište	4.766.714	13,30	4.766.714	11,31
građevinski objekti	4.312.463	12,04	4.320.102	10,25
postrojenja i oprema	4.579.590	12,78	5.120.133	12,15
investicione nekretnine	18.034.302	50,34	18.096.993	42,93
ulaganje na tuđim nekretninama, postrojenima i opremi	3.784.230	10,56	0	0,00
avansi i nekretnine, postrojenje, oprema u priprema	349.861	0,98	9.847.292	23,36
<b>UKUPNO</b>	<b>35.827.160</b>	<b>100,00</b>	<b>42.151.234</b>	<b>100,00</b>



**NOTA BR.4**

Struktura dugoročnih finansijskih plasmana

SREDSTVA	30.6.2021	%	30.6.2020	%
učešće u kapitalu zavisnih pravnih lica	5.486.617	27,45	5.486.617	27,24
učešće u kapitalu drugih pravnih lica	87.553	0,44	87.553	0,43
finansijska sredstva raspoloživa za prodaju	0	0,00	0	0,00
finansijska sredstva koja se drže do roka dospeljeća	0	0,00		0,00
ostali dugoročni finansijski plasmani	14.416.248	72,12	14.570.351	72,33
<b>UKUPNO</b>	<b>19.990.418</b>	<b>100,00</b>	<b>20.144.521</b>	<b>100,00</b>

**NOTA BR.5**

Struktura učešća u kapitalu zavisnih pravnih lica :

POVEZANA PRAVNA LICA	30.6.2021	%	30.6.2020	%
Nova DI Vrbas doo Banja Luka	2.000	0,04	2.000	0,04
Nova DIPO doo G.Podgraci	3.050.000	55,59	3.050.000	55,59
Gik Intergradnja Zrenjenin	2.434.617	44,37	2.434.617	44,37
<b>UKUPNO</b>	<b>5.486.617</b>	<b>100,00</b>	<b>5.486.617</b>	<b>100,00</b>



Struktura vlasništva u povezanim pravnim licima:

POVEZANA PRAVNA LICA	% VLASNIŠTVA
Nova DI Vrbas doo Banja Luka	100
Nova DIPO doo G.Podgraci	100

NOTA BR.6

Struktura tekućih sredstava (umanjena za AVR):

SREDSTVA	30.6.2021	%	30.6.2020	%
zalihe, stalna sredstva i sredstva obustavljenog poslovanja namijenjena prodaji	8.029.232	24,01	9.369.723	31,92
kratkoročna potraživanja, plasmani i gotovina	25.407.363	75,99	19.984.634	68,08
<b>UKUPNO</b>	<b>33.436.595</b>	<b>100,00</b>	<b>29.354.357</b>	<b>100,00</b>





NOTA BR. 7

Struktura zaliha :

ZALIHE	30.6.2021	%	30.6.2020	%
zalihe materijala	1.697.512	21,14	2.077.615	22,17
zalihe nedovršene proizvodnje	3.673.924	45,76	3.091.106	32,99
zalihe gotovih proizvoda	0	0,00	0	0,00
zalihe robe	552	0,01	23.446	0,25
stalna sredstva i sredstva obustavljenog poslovanja	901.882	11,23	901.882	9,63
dati avansi	1.755.362	21,86	3.275.674	34,96
<b>UKUPNO</b>	<b>8.029.232</b>	<b>100,00</b>	<b>9.369.723</b>	<b>100,00</b>

NOTA BR. 8

Struktura kratkoročnih potraživanja :

POTRAZIVANJA	30.6.2021	%	30.6.2020	%
kratkoročna potraživanja	22.507.744	88,59	17.309.040	86,61
kratkoročni finansijski plasmani	2.462.822	9,69	2.275.553	11,39
gotovinski ekvivalenti i gotovina	51.426	0,20	140.499	0,70
porez na dodatnu vrijednost	385.371	1,52	259.542	1,30
<b>UKUPNO</b>	<b>25.407.363</b>	<b>100,00</b>	<b>19.984.634</b>	<b>100,00</b>



**NOTA BR. 9**

Struktura kratkoročnih potraživanja :

POTRAZIVANJA	30.6.2021	%	30.6.2020	%
potraživanja od kupaca	13.922.917	61,86	9.536.568	55,10
potraživanja iz specifičnih odnosa	6.970	0,03	6.784	0,04
druga kratkorocna potraživanja	8.577.857	38,11	7.765.688	44,86
<b>UKUPNO</b>	<b>22.507.744</b>	<b>100,00</b>	<b>17.309.040</b>	<b>100,00</b>

**NOTA BR. 10**

Struktura kratkoročnih finansijskih plasmana :

POTRAZIVANJA	30.6.2021	%	30.6.2020	%
kratkoročni finansijski plasmani povezanim pravnim licima	2.462.822	22,31	2.275.553	22,66
ostali kratkoročni finansijski plasmani	8.577.857	77,69	7.765.688	77,34
<b>UKUPNO</b>	<b>11.040.679</b>	<b>100,00</b>	<b>10.041.241</b>	<b>100,00</b>

\*IV finansijskih plasmana povezanim pravnim licima je vršena u procentu od 1%.





#### NOTA BR. 11

Struktura izvora sredstava ( umanjena za PVR ):

IZVORI	30.6.2021	%	30.6.2020	%
vlastiti izvori sredstava	29.482.570	32,20	34.215.939	38,23
dugoročna rezervisanja	1.486.778	1,62	1.486.778	1,66
tuđi izvori sredstava	60.593.244	66,18	53.797.210	60,11
<b>UKUPNO</b>	<b>91.562.592</b>	<b>100,00</b>	<b>89.499.927</b>	<b>100,00</b>

#### NOTA BR. 12

Struktura vlastitih izvora sredstava :

IZVORI	30.6.2021	%	30.6.2020	%
osnovni kapital	5.000	0,02	5.000	0,01
zakonske rezerve	500	0,00	500	0,00
neraspoređena dobit	29.477.070	99,98	34.210.439	99,98
<b>UKUPNO</b>	<b>29.482.570</b>	<b>100,00</b>	<b>34.215.939</b>	<b>100,00</b>





NOTA BR. 13

Struktura dugoročnih rezervisanja :

REZERVISANJA	30.6.2021	%	30.6.2020	%
rezervisanja za naknade i beneficije zaposlenih	287.214	19,32	287.214	19,32
ostala dugoročna rezervisanja	1.199.564	80,68	1.199.564	80,68
<b>UKUPNO</b>	<b>1.486.778</b>	<b>100,00</b>	<b>1.486.778</b>	<b>100,00</b>

NOTA BR. 14

Struktura obaveza ( umanjena za PVR ) :

OBAVEZE	30.6.2021	%	30.6.2020	%
dugoročne obaveze	19.064.664	31,46	17.486.722	32,50
kratkoročne obaveze	41.528.580	68,54	36.310.488	67,50
<b>UKUPNO</b>	<b>60.593.244</b>	<b>100,00</b>	<b>53.797.210</b>	<b>100,00</b>



**NOTA BR. 16**

Struktura dugoročnih obaveza :

OBAVEZE	30.6.2021	%	30.6.2020	%
obaveze prema povezanim pravnim licima	3.677.417	19,29	4.048.389	23,15
dugoročni krediti	15.066.515	79,03	13.099.934	74,91
dugoročne obaveze po finansijskom lizingu	320.732	1,68	338.399	1,94
<b>UKUPNO</b>	<b>19.064.664</b>	<b>100</b>	<b>17.486.722</b>	<b>100</b>

**NOTA BR. 17**

Struktura kratkoročnih obaveza :

OBAVEZE	30.6.2021	%	30.6.2020	%
kratkoročni krediti	7.100.718	17,10	2.664.171	7,34
dio dugoročnih obaveza koje dospijevaju do jedne godine	2.344.996	5,65	3.987.351	10,98
ostale obaveze iz poslovanja	26.575.749	63,99	25.575.712	70,44
obaveze iz specifičnih poslova	2.014.708	4,85	1.471.850	4,05
obaveze za zarade i naknade zarada	1.126.251	2,71	301.443	0,83
druge obaveze	332.108	0,80	402.993	1,11
Porez na dodanu vrijednost	513.483	1,24	354.900	0,98
Ostale obaveze za poreze, doprinose i druge dadzbine	701.145	1,69	959.568	2,64
obaveze za porez na dobitak	819.422	1,97	592.500	1,63
<b>UKUPNO</b>	<b>41.628.580</b>	<b>100,00</b>	<b>36.310.488</b>	<b>100,00</b>



NOTA BR. 18

Struktura poslovnih prihoda :

PRIHODI	30.6.2021	%	30.6.2020	%
prihodi od prodaje robe	123.658	0,56	206.508	1,77
prihodi od prodaje učinaka	21.229.950	96,64	11.426.556	97,80
Povećanje vrijednosti zaliha	582.818	2,65	0	0,00
ostali poslovni prihodi	31.641	0,14	50.576	0,43
<b>UKUPNO</b>	<b>21.968.067</b>	<b>100,00</b>	<b>11.683.640</b>	<b>100,00</b>

NOTA BR. 19

Struktura poslovnih rashoda:

RASHODI	30.6.2021	%	30.6.2020	%
nabavna vrijednost prodate robe	121.622	0,61	204.349	1,83
troškovi materijala	7.268.441	36,29	5.286.422	47,27
troškovi zarad, naknada zarada i ostalih ličnih primanja	2.401.400	11,99	2.138.808	19,13
troškovi proizvodnih usluga	8.521.515	42,54	2.759.820	24,68
troškovi amortizacije i rezervisanje	828.819	4,14	0	0,00
nematerijalni troškovi	696.576	3,48	539.920	4,83
troškovi poreza	190.885	0,95	250.639	2,24
troškovi doprinosa	2.259	0,01	2.599	0,02
<b>UKUPNO</b>	<b>20.031.517</b>	<b>100,00</b>	<b>11.182.557</b>	<b>100,00</b>





Troškovi materijala obuhvataju troškove direktnog i pomoćnog materijala te otpisane vrijednosti inventara. Promjene na zalihama materijala prate se samo u okviru finansijskog računovodstva. Nabavna vrijednost utrošenih zaliha materijala obračunava se na osnovu metode ponderisanog prosječnog utroška. Otpis zaliha inventara ( ambalaža, auto gume, HTZ oprema ) vrši se primjenom metode 50 % otpisa tokom dva obračunska perioda.

Troškovi zarada, naknada zarada i ostali lični rashodi obuhvataju troškove neto zarada, porez i doprinose po propisanim stopama te sva druga lična primanja radnika na koja se, u skladu sa Zakonom o porezu na dohodak građana obračunavaju pune stope poreza i doprinosa

NOTA BR: 20

Neto efekat finansiranja

POZICIJA	30.6.2021	%	30.6.2020	%
prihodi od kamata	1.532.279		0	
ostali finansijski prihodi	0		170	
<b>UKUPNO FINANSIJSKI PRIHODI</b>	<b>1.532.279</b>		<b>170</b>	
rashodi kamata	1.776.771		506.030	
ostali finansijski rashodi	161.973		150.985	
<b>UKUPNO FINANSIJSKI RASHODI</b>	<b>1.938.744</b>		<b>657.015</b>	
<b>NETO EFEKAT FINANSIRANJA</b>	<b>-406.465</b>		<b>-656.845</b>	



**NOTA BR. 21**

Struktura ostalih prihoda:

PRIHODI	30.6.2021	%	30.6.2020	%
nematerijalnih ulaganja, nekretnina, postrojenja i opreme	2.564	0,19	485.713	86,46
dobici po osnovu prodaje bioloških sredstava	0	0,00	47.621	8,48
dobici po osnovu prodaje materijala	262.991	19,07	17.523	3,12
viskovi, izuzimajući viskove zaliha učinaka	29	0,00	0	0,00
naplaćena otpisana potraživanja	120	0,01	0	0,00
prihodi po osnovu smanjenja obaveza, ukidanja neiskorištenih dug.rezervisanja i ostali nepomenuti prihodi	1.113.329	80,73	10.896	1,94
<b>UKUPNO</b>	<b>1.379.033</b>	<b>100,00</b>	<b>561.753</b>	<b>100,00</b>

**NOTA BR. 21**

Struktura ostalih rashoda

RASHODI	30.6.2021	%	30.6.2020	%
gubici po osnovu prodaje materijala	0	0,00	22.661	22,11
manjkovi, izuzimajući zaliha učinaka	30	0,00	0	0,00
rashodi po osnovu ispravke vrijednosti i otpisa potraživanje	734.016	89,93	0	0,00
zaliha materijala i robe i ostalih rashodi	82.180	10,07	79.850	77,89
<b>UKUPNO</b>	<b>816.226</b>	<b>100,00</b>	<b>102.511</b>	<b>100,00</b>





NOTA BR. 22

Prihodi od usklađivanja vrijednosti imovine

PRIHODI	30.6.2021	%	30.6.2020	%
Prihodi od usklađivanja vrijednosti nematerijalne imovine				
Prihodi od usklađivanja vrijednosti nekretnina, postrojenja i opreme				
Prihodi od usklađivanja vrijednosti investicionih nekretnina za koje obračunava amortizacija				
Prihodi od usklađivanja vrijednosti bioloških sredstava za koje obračunava amortizacija				
Prihodi od usklađivanja vrijednosti dug. finansijskih plasmana i fin. sredstava raspoloživih za prodaju				
Prihodi od usklađivanja vrijednosti zaliha materijala i robe				
Prihodi od usklađivanja vrijednosti kratkoročnih fin. plasmana				
Prihodi od usklađivanja vrijednosti kapitala				
Prihodi od usklađivanja vrijednosti ostale imovine				
<b>UKUPNO</b>	<b>0</b>	<b>0,00</b>	<b>0</b>	<b>0,00</b>



**NOTA BR. 22**

**Rashodi od usklađivanja vrijednosti imovine**

<b>RASHODI</b>	<b>30.6.2021</b>	<b>%</b>	<b>30.6.2020</b>	<b>%</b>
Obezvredjenje nematerijalne imovine		0,00		0,00
Obezvredjenje nekretnina, postrojenja i opreme		0,00		0,00
Obezvredjenje investicionih nekretnina za koje obračunava amortizacija	62.691	100,00	0	0,00
Obezvredjenje bioloških sredstava za koje obračunava amortizacija		0,00		0,00
plasmama i fin.sredstava raspoloživih za prodaju		0,00		0,00
Obezvredjenje zaliha materijala i robe		0,00		0,00
Obezvredjenje kratkoročnih fin.plasmama		0,00		0,00
Obezvredjenje ostale imovine		0,00		0,00
<b>UKUPNO</b>	<b>62.691</b>	<b>100,00</b>	<b>0</b>	<b>0,00</b>

**Registrovani osnovni kapital u sudskom registru ( uložak br.2 ) na dan 30.06.2021.god.**

**iznosi 5000.00 KM.**

**Zakonske, statutarne i druge rezerve iskazane su u poslovnim knjigama na računima 321.**

**Zakonske rezerve su rezerve propisane Zakonom o privrednim društvenim, a izdvajaju se iz dobiti preduzeća i čine jednu od pozicija kapitala.**



2020



**NISKOGRADNJA DOO**

**Karađorđeva 63**

**78250 Laktaši**

**JIB: 44011779620005**

27.2.2021



**NOTA BR.1**

Struktura ukupnih sredstava preduzeća:

SREDSTVA	31.12.2020	%	31.12.2019	%
stalna sredstva	62.401.540	67,92	63.943.679	67,09
tekuća sredstva (umanjena za AVR )	29.469.261	32,08	31.366.256	32,91
<b>UKUPNO</b>	<b>91.870.801</b>	<b>100</b>	<b>95.309.935</b>	<b>100</b>

Učešće trajnih i dugoročnih sredstava u ukupnim sredstvima % :

2020. godina 67,92

2019. godina 32,08

Učešće stalnih u ukupnim sredstvima zahtijeva od preduzeća da radi održavanja povoljnog finansijskog položaja u istoj mjeri održava i visoko učešće trajnih izvora sredstava u ukupnim izvorima.

U periodu poslovne 2007 god. i 2008.god. , preduzeće je imalo značajna ulaganja u stalna sredstva, investicione nekretnine, vlasničke udjele.

Poslovne godine 2010-2017 imale su stagnaciju investicionih ulaganja.

Poslovna godina 2020. nije imala je značanja ulaganja u osnovna sredstava.

Uzrok stagnacije ulaganja je posljedica privredne klime u zemlji i svijetu uzrokovane pojavom novog Virusa Covid-19.





**NOTA BR.2**

Struktura stalnih sredstava preduzeća:

SREDSTVA	31.12.2020	%	31.12.2019	%
nematerijalna ulaganja	105.785	0,17	87.785	0,14
nekretnine, postrojenja, oprema i investicione nekretnine	42.151.234	67,58	43.316.419	67,74
dugoročni finansijski plasmani	20.114.521	32,25	20.539.475	32,12
<b>UKUPNO</b>	<b>62.371.539</b>	<b>100,00</b>	<b>63.943.679</b>	<b>100,00</b>

**NOTA BR.3**

Struktura stalnih materijalnih sredstava preduzeća:

SREDSTVA	31.12.2020	%	31.12.2019	%
zemljište	4.766.714	11,31	4.766.714	11,00
građevinski objekti	4.320.102	10,25	4.609.228	10,64
postrojenja i oprema	5.120.133	12,15	5.919.736	13,67
investicione nekretnine	18.096.993	42,93	18.222.376	42,07
avansi i nekretnine, postrojenje, oprema u priprema	9.847.292	23,36	9.798.367	22,62
<b>UKUPNO</b>	<b>42.151.234</b>	<b>100,00</b>	<b>43.316.419</b>	<b>100,00</b>

**NOTA BR.4**

Struktura dugoročnih finansijskih plasmana

SREDSTVA	31.12.2020	%	31.12.2019	%
ucešće u kapitalu zavisnih pravnih lica	5.486.617	27,24	5.486.617	26,71





učešće u kapitalu drugih pravnih lica	1.274.882	6,33	1.274.882	6,21
finansijska sredstva raspoloživa za prodaju	0	0,00	0	0,00
finansijska sredstva koja se drže do roka dospjeća		0,00		0,00
ostali dugoročni finansijski plasmani	13.383.022	66,44	13.777.976	67,08
<b>UKUPNO</b>	<b>20.144.521</b>	<b>100,00</b>	<b>20.539.475</b>	<b>100,00</b>

#### NOTA BR.5

Struktura učešća u kapitalu zavisnih pravnih lica :

<b>POVEZANA PRAVNA LICA</b>	<b>31.12.2020</b>	<b>%</b>	<b>31.12.2019</b>	<b>%</b>
Nova DI Vrbas doo Banja Luka	2.000	0,04	2.000	0,04
Nova DIPO doo G.Podgraci	3.050.000	55,59	3.050.000	55,59
Gik Intergradnja Zrenjenin	2.434.617	44,37	2.434.617	44,37
<b>UKUPNO</b>	<b>5.486.617</b>	<b>100,00</b>	<b>5.486.617</b>	<b>100,00</b>

Struktura vlasništva u povezanim pravnim licima:

<b>POVEZANA PRAVNA LICA</b>	<b>% VLASNIŠTVA</b>
Nova DI Vrbas doo Banja Luka	100
Nova DIPO doo G.Podgraci	100



**NOTA BR.6**

Struktura tekućih sredstava ( umanjena za AVR ) :

<b>SREDSTVA</b>	<b>31.12.2020</b>	<b>%</b>	<b>31.12.2019</b>	<b>%</b>
zalihe, stalna sredstva i sredstva obustavljenog poslovanja namijenjena prodaji	9.484.626	32,18	13.009.446	41,48
kratkoročna potraživanja , plasmani i gotovina	19.984.635	67,82	18.356.810	58,52
<b>UKUPNO</b>	<b>29.469.261</b>	<b>100,00</b>	<b>31.366.256</b>	<b>100,00</b>

<b>KOEFICIENTI</b>	<b>31.12.2020</b>	<b>%</b>	<b>31.12.2019</b>	<b>%</b>
Koeficient finansijske stabilnosti	1,1		1,1	
Koeficient likvidnosti	0,90		0,90	
Koeficient ubrzane likvidnosti	0,70		0,70	

Kod izracunavanja koef.likvidnosti izostavljene su pozicije vremenskih razgranicenja ( PVR ) iz razloga evidentiranja unaprijed obracunatih kamata na dugorocne sporazume o odgođenom plaćanju ( Min.finansija ; Poreska uprava ) i finansijskog leasinga.





#### NOTA BR. 7

Struktura zaliha :

ZALIHE	31.12.2020	%	31.12.2020	%
zalihe materijala	2.192.518	23,12	2.350.090	16,67
zalihe nedovršene proizvodnje	3.091.106	32,59	6.813.659	48,33
zalihe gotovih proizvoda		0,00		0,00
zalihe robe	23.446	0,25	50.680	0,36
stalna sredstva i sredstva obustavljenog poslovanja	901.882	9,51	562.362	3,99
dati avansi	3.275.674	34,54	4.321.654	30,65
<b>UKUPNO</b>	<b>9.484.626</b>	<b>100,00</b>	<b>14.098.446</b>	<b>100,00</b>

#### NOTA BR. 8

Struktura kratkoročnih potraživanja :

POTRAZIVANJA	31.12.2020	%	31.12.2019	%
kratkoročna potraživanja	17.309.042	86,61	15.850.817	86,35
kratkoročni finansijski plasmani	2.275.553	11,39	2.115.631	11,53
gotovinski ekvivalenti i gotovina	140.499	0,70	180.602	0,98
porez na dodatnu vrijednost	259.542	1,30	209.771	1,14
<b>UKUPNO</b>	<b>19.984.635</b>	<b>100,00</b>	<b>18.356.820</b>	<b>100,00</b>



**NOTA BR. 9**

Struktura kratkoročnih potraživanja :

POTRAZIVANJA	31.12.2020	%	31.12.2019	%
potraživanja od kupaca	9.536.569	55,10	7.343.739	46,33
potraživanja iz specifičnih odnosa	6.784	0,04	6.872	0,04
druga kratkoročna potraživanja	7.765.689	44,86	8.500.205	53,63
<b>UKUPNO</b>	<b>17.309.042</b>	<b>100,00</b>	<b>15.850.817</b>	<b>100,00</b>

**NOTA BR. 10**

Struktura kratkoročnih finansijskih plasmana :

POTRAZIVANJA	31.12.2020	%	31.12.2019	%
kratkoročni finansijski plasmani povezanim pravnim licima	2.275.553	22,66	2.115.631	19,93
ostali kratkoročni finansijski plasmani	7.765.689	77,34	8.500.205	80,07
<b>UKUPNO</b>	<b>10.041.242</b>	<b>100,00</b>	<b>10.615.836</b>	<b>100,00</b>

\*IV finansijskih plasmana povezanim pravnim licima nije vršena zbog pretvaranja potraživanja u kapital

tj. dokapitalizacije povezanih pravnih lica, koja je u toku.





**NOTA BR. 11**

Struktura izvora sredstava ( umanjena za PVR ):

IZVORI	31.12.2020	%	31.12.2019	%
vlastiti izvori sredstava	34.215.939	38,23	36.714.362	37,96
dugoročna rezervisanja	1.486.778	1,66	1.480.107	1,53
tuđi izvori sredstava	53.797.209	60,11	58.516.044	60,51
<b>UKUPNO</b>	<b>89.499.927</b>	<b>100,00</b>	<b>96.710.513</b>	<b>100,00</b>

**NOTA BR. 12**

Struktura vlastitih izvora sredstava :

IZVORI	31.12.2020	%	31.12.2019	%
osnovni kapital	5.000	0,01	5.000	0,01
zakonske rezerve	500	0,00	500	0,00
neraspoređena dobit	34.210.439	99,98	36.708.862	99,99
<b>UKUPNO</b>	<b>34.215.939</b>	<b>100,00</b>	<b>36.714.362</b>	<b>100,00</b>



**NOTA BR. 13**

Struktura dugoročnih rezervisanja :

<b>REZERVISANJA</b>	<b>31.12.2020</b>	<b>%</b>	<b>31.12.2019</b>	<b>%</b>
rezervisanja za troškove u garantnom roku		0,00		0,00
rezervisanja za naknade i beneficije zaposlenih	287.214	19,32	280.543	18,95
ostala dugoročna rezervisanja	1.199.564	80,68	1.199.564	81,05
<b>UKUPNO</b>	<b>1.486.778</b>	<b>100,00</b>	<b>1.480.107</b>	<b>100,00</b>

**NOTA BR. 14**

Struktura obaveza ( umanjena za PVR ) :

<b>OBAVEZE</b>	<b>31.12.2020</b>	<b>%</b>	<b>31.12.2019</b>	<b>%</b>
dugoročne obaveze	17.486.722	31,63	16.567.591	28,31
kratkoročne obaveze	37.797.265	68,37	41.948.454	71,69
<b>UKUPNO</b>	<b>55.283.987</b>	<b>100,00</b>	<b>58.516.045</b>	<b>100,00</b>





#### NOTA BR. 16

Struktura dugoročnih obaveza :

OBAVEZE	31.12.2020	%	31.12.2019	%
dugoročni krediti	17.148.323	98,06	16.567.591	100,00
dugoročne obaveze po finansijskom lizingu	338.399	1,94		0,00
odložene poreske obaveze		0,00		0,00
<b>UKUPNO</b>	<b>17.486.722</b>	<b>100,00</b>	<b>16.567.591</b>	<b>100,00</b>

#### NOTA BR. 17

Struktura kratkoročnih obaveza :

OBAVEZE	31.12.2020	%	31.12.2019	%
kratkoročni krediti	2.664.171	7,05	2.987.309	7,12
dio dugoročnih obaveza koje dospjevaju do jedne godine	3.987.351	10,55	5.224.243	12,45
ostale obaveze iz poslovanja	27.295.126	72,21	29.171.993	69,54
obaveze iz specifičnih poslova	1.471.851	3,89	2.647.224	6,31
obaveze za zarade i naknade zarada	301.472	0,80	835.422	1,99
druge obaveze	170.327	0,45	316.944	0,76
Porez na dodanu vrijednost	354.900	0,94	85.591	0,20
Ostale obaveze za poreze, doprinose i druge dadzbine	590.537	1,56	336.086	0,80
obaveze za porez na dobitak	961.531	2,54	343.642	0,82
odložene poreske obaveze	0	0,00	0	0,00
<b>UKUPNO</b>	<b>37.797.265</b>	<b>100,00</b>	<b>41.948.454</b>	<b>100,00</b>





**NOTA BR. 18**

Struktura poslovnih prihoda :

PRIHODI	31.12.2020	%	31.12.2019	%
prihodi od prodaje robe	963.674	2,26	975.832	1,62
prihodi od prodaje učinaka	38.398.309	90,06	56.113.757	93,00
prihodi od aktiviranja ili potrošnje robe i učinaka		0,00		0,00
Povećanje vrijednosti zaliha	1.353.268	3,17	2.958.118	4,90
Smanjenje vrijednosti zaliha	-49.754	-0,12	-175.168	-0,29
ostali poslovni prihodi	1.970.562	4,62	466.765	0,77
<b>UKUPNO</b>	<b>42.636.060</b>	<b>100,00</b>	<b>60.339.304</b>	<b>100,00</b>

**NOTA BR. 19**

Struktura poslovnih rashoda:

RASHODI	31.12.2020	%	31.12.2019	%
nabavna vrijednost prodate robe	835.276	2,21	772.257	1,38
troškovi materijala	13.604.966	36,00	21.432.465	38,19
troškovi zarad, naknada zarada i ostalih ličnih primanja	5.575.747	14,75	5.208.036	9,28
troškovi proizvodnih usluga	9.859.758	26,09	22.923.293	40,85
troškovi amortizacije i rezervisanje	1.507.696	3,99	1.604.497	2,86
nematerijalni troškovi	5.818.767	15,40	3.852.613	6,87
troškovi poreza	583.107	1,54	316.205	0,56
troškovi doprinosa	5.008	0,01	4.391	0,01
<b>UKUPNO</b>	<b>37.790.323</b>	<b>100,00</b>	<b>56.113.756</b>	<b>100,00</b>

Troškovi materijala obuhvataju troškove direktnog i pomoćnog materijala





te otpisane vrijednosti inventara. Promjene na zalihama materijala prate se samo u okviru finansijskog računovodstva. Nabavna vrijednost utrošenih zaliha materijala obračunava se na osnovu metode ponderisanog prosječnog utroška. Otpis zaliha inventara ( ambalaža, auto gume, HTZ oprema ) vrši se primjenom metode 50 % otpisa tokom dva obračunska perioda.

Troškovi zarada, naknada zarada i ostali lični rashodi obuhvataju troškove neto zarada, porez i doprinose po propisanim stopama te sva druga lična primanja radnika na koja se, u skladu sa Zakonom o porezu na dohodak građana obračunavaju pune stope poreza i doprinosa

**NOTA BR. 20**

Neto efekat finansiranja

POZICIJA	31.12.2020	%	31.12.2019	%
prihodi od kamata	1.005.099			
ostali finansijski prihodi	23.384		0	
<b>UKUPNO FINANSIJSKI PRIHODI</b>	<b>1.028.483</b>		<b>0</b>	
rashodi kamata	1.013.343		1.754.326	
ostali finansijski rashodi	338.497		281.833	
<b>UKUPNO FINANSIJSKI RASHODI</b>	<b>1.351.840</b>		<b>2.036.160</b>	
<b>NETO EFEKAT FINANSIRANJA</b>	<b>-323.358</b>		<b>-2.036.160</b>	



NOTA BR. 21

Struktura ostalih prihoda:

PRIHODI	31.12.2020	%	31.12.2019	%
nematerijalnih ulaganja, nekretnina , postrojenja i opreme	304.947	56,73	63.342	15,75
dobici po osnovu prodaje investicionih nekretnina		0,00		0,00
dobici po osnovu prodaje materijala	201.974	37,58	236.695	58,84
viskovi, izuzimajuci viskove zaliha ucinaka	351	0,07	8.446	2,10
naplacena otpisana potrazivanja , ukidanja neiskoristenih	692	0,13	35.116	8,73
dug rezervisanja i ostali nepomenuti	29.539	5,50	58.673	14,59
<b>UKUPNO</b>	<b>537.503</b>	<b>100,00</b>	<b>402.272</b>	<b>100,00</b>

NOTA BR. 21

Struktura ostalih rashoda

RASHODI	31.12.2020	%	31.12.2019	%
gubici po osnovu prodaje i rashodovanja investionih nekretnina	125.383	4,33	125.383	16,05
gubici po osnovu prodaje materijala	0	0,00	0	0,00
manjkovi, izuzimajuci zaliha ucinaka	3.077	0,11	6.948	0,89
rashodi po osnovu ispravke vrijednosti i otpisa potrazivanje	2.305.437	79,58	376.652	48,22
zaliha materijala i robe i ostalih rashodi	463.146	15,99	272.056	34,83
<b>UKUPNO</b>	<b>2.897.043</b>	<b>100,00</b>	<b>781.038</b>	<b>100,00</b>





NOTA BR. 22

Prihodi od usklađivanja vrijednosti imovine

PRIHODI	31.12.2020	%	31.12.2019	%
Prihodi od usklađivanja vrijednosti nematerijalne imovine				
Prihodi od usklađivanja vrijednosti nekretnina, postrojenja i opreme				
Prihodi od usklađivanja vrijednosti investicionih nekretnina za koje obračunava amortizacija				
Prihodi od usklađivanja vrijednosti bioloških sredstava za koje obračunava amortizacija				
Prihodi od usklađivanja vrijednosti dug. finansijskih plasmana i fin. sredstava raspoloživih za prodaju				
Prihodi od usklađivanja vrijednosti zaliha materijala i robe				
Prihodi od usklađivanja vrijednosti kratkoročnih fin. plasmana				
Prihodi od usklađivanja vrijednosti kapitala				
Prihodi od usklađivanja vrijednosti ostale imovine				
<b>UKUPNO</b>	<b>0</b>	<b>0,00</b>	<b>0</b>	<b>0,00</b>



NOTA BR. 22

Rashodi od usklađivanja vrijednosti imovine

RASHODI	31.12.2020	%	31.12.2019	%
Obezvredjenje nematerijalne imovine		0,00		0,00
Obezvredjenje nekretnina, postrojenja i opreme		0,00		0,00
Obezvredjenje investicionih nekretnina za koje obračunava amortizacija	125.382	100,00	125.382	100,00
Obezvredjenje bioloških sredstava za koje obračunava amortizacija		0,00		0,00
plasmana i fin.sredstava raspoloživih za prodaju		0,00		0,00
Obezvredjenje zaliha materijala i robe		0,00		0,00
Obezvredjenje kratkoročnih fin.plasmana		0,00		0,00
Obezvredjenje ostale imovine		0,00		0,00
<b>UKUPNO</b>	<b>125.382</b>	<b>100,00</b>	<b>125.382</b>	<b>100,00</b>

Registrovani osnovni kapital u sudskom registru ( uložak br.2 ) na dan 31.12.2020.god.


iznosi 5000.00 KM.

Zakonske, statutarne i druge rezerve iskazane su u poslovnim knjigama na računima 321.

Zakonske rezerve su rezerve propisane Zakonom o privrednim društvenim, a izdvajaju se iz dobiti preduzeća i čine jednu od pozicija kapitala.



2019.



**NISKOGRADNJA DOO**

Karađorđeva 63

78250 Laktaši

JIB: 44011779620005

28.02.2020.

**NOTA BR.1**

Struktura ukupnih sredstava preduzeća:

SREDSTVA	31.12.2019	%	31.12.2018	%
stalna sredstva	63.943.679	67,09	64.031.909	70,19
tekuća sredstva (umanjena za AVR )	31.366.256	32,91	27.193.502	29,81
<b>UKUPNO</b>	<b>95.309.935</b>	<b>100</b>	<b>91.225.411</b>	<b>100</b>

Učešće trajnih i dugoročnih sredstava u ukupnim sredstvima % :

2019. godina 67,09

2018. godina 70,19

Učešće stalnih u ukupnim sredstvima zahtijeva od preduzeća da radi održavanja povoljnog finansijskog položaja u istoj mjeri održava i visoko učešće trajnih izvora sredstava u ukupnim izvorima.

U periodu poslovne 2007 god. i 2008.god. , preduzeće je imalo značajna ulaganja u stalna sredstva, investicione nekretnine, vlasničke udjele.

Poslovne godine 2010-2017 imale su stagnaciju investicionih ulaganja.

Poslovna godina 2019. imala je značanja ulaganja u osnovna sredstava.

Uzrok stagnacije ulaganja je posljedica privredne klime u zemlji i regionu.



**NOTA BR.2**

Struktura stalnih sredstava preduzeća:

SREDSTVA	31.12.2019	%	31.12.2018	%
nematerijalna ulaganja	87.785	0,14	87.785	0,14
nekretnine, postrojenja, oprema i investicione nekretnine	43.316.419	67,74	43.496.335	67,93
dugoročni finansijski plasmani	20.539.475	32,12	20.447.790	31,93
<b>UKUPNO</b>	<b>63.943.679</b>	<b>100,00</b>	<b>64.031.910</b>	<b>100,00</b>

**NOTA BR.3**

Struktura stalnih materijalnih sredstava preduzeća:

SREDSTVA	31.12.2019	%	31.12.2018	%
zemljište	4.766.714	11,00	4.766.714	10,96
građevinski objekti	4.609.228	10,64	4.828.852	11,10
postrojenja i oprema	5.919.735	13,67	5.754.643	13,23
investicione nekretnine	18.222.376	42,07	18.723.907	43,05
avansi i nekretnine, postrojenje, oprema u priprema	9.798.367	22,62	9.422.218	21,66
<b>UKUPNO</b>	<b>43.316.419</b>	<b>100,00</b>	<b>43.496.334</b>	<b>100,00</b>





#### NOTA BR.4

Struktura dugoročnih finansijskih plasmana

SREDSTVA	31.12.2019	%	31.12.2018	%
učešće u kapitalu zavisnih pravnih lica	5.486.617	26,71	5.486.617	26,83
učešće u kapitalu drugih pravnih lica	1.274.882	6,21	1.274.882	6,23
finansijska sredstva raspoloživa za prodaju	0	0,00	36.897	0,18
finansijska sredstva koja se drže do roka dospjeća		0,00		0,00
ostali dugoročni finansijski plasmani	13.777.976	67,08	13.649.394	66,75
<b>UKUPNO</b>	<b>20.539.475</b>	<b>100,00</b>	<b>20.447.790</b>	<b>100,00</b>

#### NOTA BR.5

Struktura učešća u kapitalu zavisnih pravnih lica :

POVEZANA PRAVNA LICA	31.12.2019	%	31.12.2018	%
Nova DI Vrbas doo Banja Luka	2.000	0,04	2.000	0,04
Nova DIPO doo G.Podgraci	3.050.000	55,59	3.050.000	55,59
Gik Intergradnja Zrenjenin	2.434.617	44,37	2.434.617	44,37
<b>UKUPNO</b>	<b>5.486.617</b>	<b>100,00</b>	<b>5.486.617</b>	<b>100,00</b>





Struktura vlasništva u povezanim pravnim licima:

POVEZANA PRAVNA LICA	% VLASNIŠTVA
Nova DI Vrbas doo Banja Luka	100
Nova DIPO doo G.Podgraci	100

**NOTA BR.6**

Struktura tekućih sredstava ( umanjena za AVR ) :

SREDSTVA	31.12.2019	%	31.12.2018	%
zalihe, stalna sredstva i sredstva obustavljenog poslovanja namijenjena prodaji	13.009.446	41,48	11.761.200	43,25
kratkoročna potraživanja , plasmani i gotovina	18.356.810	58,52	15.432.302	56,75
<b>UKUPNO</b>	<b>31.366.256</b>	<b>100,00</b>	<b>27.193.502</b>	<b>100,00</b>

KOEFICIENTI	31.12.2019	%	31.12.2018	%
Koeficient finansijske stabilnosti	1,1		1,04	
Koeficient likvidnosti	0,90		0,98	
Koeficient ubrzane likvidnosti	0,70		0,70	

Kod izracunavanja koef.likvidnosti izostavljene su pozicije vremenskih razgranicenja ( PVR ) iz razloga evidentiranja unaprijed obracunatih kamata na dugorocne sporazume o odgođenom plaćanju ( Min.finansija ; Poreska uprava ) i finansijskog leasinga.





#### NOTA BR. 7

Struktura zaliha :

ZALIHE	31.12.2019	%	31.12.2018	%
zalihe materijala	2.350.090	16,67	1.904.484	16,19
zalihe nedovršene proizvodnje	6.813.659	48,33	4.030.709	34,27
zalihe gotovih proizvoda		0,00		0,00
zalihe robe	50.680	0,36	66.720	0,57
stalna sredstva i sredstva obustavljenog poslovanja	562.362	3,99	709.035	6,03
dati avansi	4.321.654	30,65	5.050.251	42,94
<b>UKUPNO</b>	<b>14.098.446</b>	<b>100,00</b>	<b>11.761.200</b>	<b>100,00</b>

#### NOTA BR. 8

Struktura kratkoročnih potraživanja :

POTRAŽIVANJA	31.12.2019	%	31.12.2018	%
kratkoročna potraživanja	15.850.817	86,35	13.733.607	88,99
kratkoročni finansijski plasmani	2.115.631	11,53	1.156.035	7,49
gotovinski ekvivalenti i gotovina	180.602	0,98	221.344	1,43
porez na dodatnu vrijednost	209.771	1,14	321.315	2,08
<b>UKUPNO</b>	<b>18.356.820</b>	<b>100,00</b>	<b>15.432.302</b>	<b>100,00</b>



**NOTA BR. 9**

Struktura kratkoročnih potraživanja :

<b>POTRAZIVANJA</b>	<b>31.12.2019</b>	<b>%</b>	<b>31.12.2018</b>	<b>%</b>
potraživanja od kupaca	7.343.739	46,33	5.298.802	38,58
potraživanja iz specifičnih odnosa	6.872	0,04	11.267	0,08
druga kratkorocna potraživanja	8.500.205	53,63	8.423.538	61,34
<b>UKUPNO</b>	<b>15.850.817</b>	<b>100,00</b>	<b>13.733.607</b>	<b>100,00</b>

**NOTA BR. 10**

Struktura kratkoročnih finansijskih plasmana :

<b>POTRAZIVANJA</b>	<b>31.12.2019</b>	<b>%</b>	<b>31.12.2018</b>	<b>%</b>
kratkoročni finansijski plasmani povezanim pravnim licima	2.115.631	19,93	1.156.035	12,07
ostali kratkoročni finansijski plasmani	8.500.205	80,07	8.423.538	87,93
<b>UKUPNO</b>	<b>10.615.836</b>	<b>100,00</b>	<b>9.579.573</b>	<b>100,00</b>

\*IV finansijskih plasmana povezanim pravnim licima nije vršena zbog pretvaranja potraživanja u kapital tj. dokapitalizacije povezanih pravnih lica, koja je u toku.





**NOTA BR. 11**

Struktura izvora sredstava ( umanjena za PVR ):

IZVORI	31.12.2019	%	31.12.2018	%
vlastiti izvori sredstava	36.714.362	37,96	40.454.905	43,66
dugoročna rezervisanja	1.480.107	1,53	1.507.527	1,63
tudi izvori sredstava	58.516.044	60,51	50.687.749	54,71
<b>UKUPNO</b>	<b>96.710.513</b>	<b>100,00</b>	<b>92.650.181</b>	<b>100,00</b>

**NOTA BR. 12**

Struktura vlastitih izvora sredstava :

IZVORI	31.12.2019	%	31.12.2018	%
osnovni kapital	5.000	0,01	5.000	0,01
zakonske rezerve	500	0,00	500	0,00
neraspoređena dobit	36.708.862	99,99	40.454.905	99,99
<b>UKUPNO</b>	<b>36.714.362</b>	<b>100,00</b>	<b>40.460.405</b>	<b>100,00</b>



**NOTA BR. 13**

Struktura dugoročnih rezervisanja :

<b>REZERVISANJA</b>	<b>31.12.2019</b>	<b>%</b>	<b>31.12.2018</b>	<b>%</b>
rezervisanja za troškove u garantnom roku		0,00		0,00
rezervisanja za naknade i beneficije zaposlenih	280.543	18,95	286.344	18,99
ostala dugoročna rezervisanja	1.199.564	81,05	1.221.183	81,01
<b>UKUPNO</b>	<b>1.480.107</b>	<b>100,00</b>	<b>1.507.527</b>	<b>100,00</b>

**NOTA BR. 14**

Struktura obaveza ( umanjena za PVR ) :

<b>OBAVEZE</b>	<b>31.12.2019</b>	<b>%</b>	<b>31.12.2018</b>	<b>%</b>
dugoročne obaveze	16.567.591	28,31	14.797.743	28,35
kratkoročne obaveze	41.948.454	71,69	37.397.533	71,65
<b>UKUPNO</b>	<b>58.516.045</b>	<b>100,00</b>	<b>52.195.276</b>	<b>100,00</b>





**NOTA BR. 16**

Struktura dugoročnih obaveza :

<b>OBAVEZE</b>	<b>31.12.2019</b>	<b>%</b>	<b>31.12.2018</b>	<b>%</b>
dugoročni krediti	16.567.591	100,00	14.797.743	100,00
dugoročne obaveze po finansijskom lizingu		0,00		0,00
odložene poreske obaveze		0,00		0,00
<b>UKUPNO</b>	<b>16.567.591</b>	<b>100,00</b>	<b>14.797.743</b>	<b>100,00</b>

**NOTA BR. 17**

Struktura kratkoročnih obaveza :

<b>OBAVEZE</b>	<b>31.12.2019</b>	<b>%</b>	<b>31.12.2018</b>	<b>%</b>
kratkoročni krediti	2.987.309	7,12	1.564.318	4,18
dio dugoročnih obaveza koje dospijevaju do jedne godine	5.224.243	12,45	1.121.033	3,00
ostale obaveze iz poslovanja	29.171.993	69,54	23.218.931	62,09
obaveze iz specifičnih poslova	2.647.224	6,31	5.660.981	15,14
obaveze za zarade i naknade zarada	835.422	1,99	314.385	0,84
druge obaveze	316.944	0,76	186.637	0,50
Porez na dodanu vrijednost	85.591	0,20	3.632.465	9,71
Ostale obaveze za poreze, doprinose i druge dadzbine	336.086	0,80	570.196	1,52
obaveze za porez na dobitak	343.642	0,82	962.212	2,57
odložene poreske obaveze	0	0,00	166.378	0,44
<b>UKUPNO</b>	<b>41.948.454</b>	<b>100,00</b>	<b>37.397.533</b>	<b>100,00</b>



**NOTA BR. 18**

Struktura poslovnih prihoda :

<b>PRIHODI</b>	<b>31.12.2019</b>	<b>%</b>	<b>31.12.2018</b>	<b>%</b>
prihodi od prodaje robe	975.832	1,62	1.186.330	1,39
prihodi od prodaje učinaka	56.113.757	93,00	79.915.941	93,73
prihodi od aktiviranja ili potrošnje robe i učinaka		0,00		0,00
Povećanje vrijednosti zaliha	2.958.118	4,90	1.289.214	1,51
Smanjenje vrijednosti zaliha	-175.168	-0,29		0,00
ostali poslovni prihodi	466.765	0,77	2.874.818	3,37
<b>UKUPNO</b>	<b>60.339.304</b>	<b>100,00</b>	<b>85.266.302</b>	<b>100,00</b>

**NOTA BR. 19**

Struktura poslovnih rashoda:

<b>RASHODI</b>	<b>31.12.2019</b>	<b>%</b>	<b>31.12.2018</b>	<b>%</b>
nabavna vrijednost prodane robe	772.257	1,38	891.585	1,22
troškovi materijala	21.432.465	38,19	26.661.483	36,59
troškovi zarad, naknada zarada i ostalih ličnih primanja	5.208.036	9,28	4.460.621	6,12
troškovi proizvodnih usluga	22.923.293	40,85	33.133.691	45,47
troškovi amortizacije i rezervisanje	1.604.497	2,86	1.591.205	2,18
nematerijalni troškovi	3.852.613	6,87	5.615.587	7,71
troškovi poreza	316.205	0,56	514.809	0,71
troškovi doprinosa	4.391	0,01	4.195	0,01
<b>UKUPNO</b>	<b>56.113.756</b>	<b>100,00</b>	<b>72.873.177</b>	<b>100,00</b>





Troškovi materijala obuhvataju troškove direktnog i pomoćnog materijala te otpisane vrijednosti Inventara. Promjene na zalihama materijala prate se samo u okviru finansijskog računovodstva. Nabavna vrijednost utrošenih zaliha materijala obračunava se na osnovu metode ponderisanog prosječnog utroška. Otpis zaliha Inventara ( ambalaža, auto gume, HTZ oprema ) vrši se primjenom metode 50 % otpisa tokom dva obračunska perioda.

Troškovi zarada, naknada zarada i ostali lični rashodi obuhvataju troškove neto zarada, porez i doprinose po propisanim stopama te sva druga lična primanja radnika na koja se, u skladu sa Zakonom o porezu na dohodak građana obračunavaju pune stope poreza i doprinosa

#### NOTA BR. 20

Neto efekat finansiranja

POZICIJA	31.12.2019	%	31.12.2018	%
prihodi od kamata				
ostali finansijski prihodi	0		10.363	
<b>UKUPNO FINANSIJSKI PRIHODI</b>	<b>0</b>		<b>10.363</b>	
rashodi kamata	1.754.326		2.360.531	
ostali finansijski rashodi	281.833		229.895	
<b>UKUPNO FINANSIJSKI RASHODI</b>	<b>2.036.160</b>		<b>2.590.426</b>	
<b>NETO EFEKAT FINANSIRANJA</b>	<b>-2.036.160</b>		<b>-2.580.063</b>	









NOTA BR. 22

Prihodi od usklađivanja vrijednosti imovine

PRIHODI	31.12.2019	%	31.12.2018	%
Prihodi od usklađivanja vrijednosti nematerijalne imovine				
Prihodi od usklađivanja vrijednosti nekretnina, postrojenja i opreme				
Prihodi od usklađivanja vrijednosti investicionih nekretnina za koje obračunava amortizacija				
Prihodi od usklađivanja vrijednosti bioloških sredstava za koje obračunava amortizacija				
Prihodi od usklađivanja vrijednosti dug. finansijskih plasmana i fin.sredstava raspoloživih za prodaju				
Prihodi od usklađivanja vrijednosti zaliha materijala i robe				
Prihodi od usklađivanja vrijednosti kratkoročnih fin.plasmana				
Prihodi od usklađivanja vrijednosti kapitala				
Prihodi od usklađivanja vrijednosti ostale imovine				
<b>UKUPNO</b>	<b>0</b>	<b>0,00</b>	<b>0</b>	<b>0,00</b>



**NOTA BR. 22**

Rashodi od usklađivanja vrijednosti imovine

RASHODI	31.12.2019	%	31.12.2018	%
Obezvredjenje nematerijalne imovine		0,00		0,00
Obezvredjenje nekretnina, postrojenja i opreme		0,00		0,00
Obezvredjenje investicionih nekretnina za koje obračunava amortizacija	125.382	100,00	125.382	100,00
Obezvredjenje bioloških sredstava za koje obračunava amortizacija		0,00		0,00
plasmana i fin.sredstava raspoloživih za prodaju		0,00		0,00
Obezvredjenje zaliha materijala i robe		0,00		0,00
Obezvredjenje kratkoročnih fin.plasmana		0,00		0,00
Obezvredjenje ostale imovine		0,00		0,00
<b>UKUPNO</b>	<b>125.382</b>	<b>100,00</b>	<b>125.382</b>	<b>100,00</b>

Registrovani osnovni kapital u sudskom registru ( uložak br.2 ) na dan 31.12.2019.god.

iznosi 5000.00 KM.

Zakonske, statutarne i druge rezerve iskazane su u poslovnim knjigama na računima 321.

Zakonske rezerve su rezerve propisane Zakonom o privrednim društvenim, a izdvajaju se iz dobiti preduzeća i čine jednu od pozicija kapitala.




NISKOGRADNJA d.o.o.

Nova DI Vrbas d.o.o.

Nova DIPO d.o.o.

9.9.2020



Niskogradnja" d.o.o. za građevinarstvo i usluge Laktaši (u daljnjem tekstu: Matično društvo) osnovano je 27.11.1990. godine. Matično društvo je upisano u registar Osnovnog suda u Banjoj Luci, registarski uložak broj 1-1133-00, broj Rješenja U/13904/05. Prema Rješenju broj 071-0-REG-08-000506 od 24.03.2008. godine Matično društvo je izvršilo dopunu djelatnosti.

Povezana pravna lica Matičnog društva su:

Nova DI Vrbas d.o.o.: Banja Luka i

Nova DIPO d.o.o.: Gornji Podgradci.

NOTA BR.1

Struktura ukupnih sredstava Grupe:

SREDSTVA	31.12.2019	%	31.12.2018	%
stalna sredstva	86.968.747	66,79	81.899.424	64,59
tekuća sredstva (umanjena za AVR)	43.243.851	33,21	44.892.433	35,41
<b>UKUPNO</b>	<b>130.212.598</b>	<b>100</b>	<b>126.791.857</b>	<b>100</b>

Učešće trajnih i dugoročnih sredstava u ukupnim sredstvima % :

2019. godina 66,79

2018. godina 33,21

Učešće stalnih u ukupnim sredstvima zahtijeva od preduzeća da radi održavanja povoljnog

finansijskog položaja u istoj mjeri održava i visoko učešće trajnih izvora sredstava u ukupnim izvorima.

Poslovna godina 2019. nije imala je značanja ulaganja u osnovna sredstava.

## NOTA BR.2

Struktura stalnih sredstava Grupe:

SREDSTVA	31.12.2019	%	31.12.2018	%
nematerijalna ulaganja	87.785	0,10	105.635	0,13
nekretnine, postrojenja, oprema i investicione nekretnine	69.392.821	79,79	64.397.333	78,63
Biološka sredstva	666	0,00	666	0,00
dugoročni finansijski plasmani	17.487.475	20,11	17.395.790	21,24
<b>UKUPNO</b>	<b>86.968.747</b>	<b>100,00</b>	<b>81.899.424</b>	<b>100,00</b>

## NOTA BR.3

Struktura stalnih materijalnih sredstava Grupe:

SREDSTVA	31.12.2019	%	31.12.2018	%
zemljište	15.626.339	22,52	15.626.339	24,27
građevinski objekti	24.233.333	34,92	19.051.482	29,58
postrojenja i oprema	19.142.639	27,59	19.741.696	30,66
avansi i nekretnine, postrojenje, oprema u priprema	10.390.510	14,97	9.977.816	15,49
<b>UKUPNO</b>	<b>69.392.821</b>	<b>100,00</b>	<b>64.397.333</b>	<b>100,00</b>

**NOTA BR.4**

Struktura dugoročnih finansijskih plasmana

<b>SREDSTVA</b>	<b>31.12.2019</b>	<b>%</b>	<b>31.12.2018</b>	<b>%</b>
ucešće u kapitalu drugih pravnih lica	2.522.170	14,42	2.522.170	14,50
ostali dugoročni finansijski plasmani	14.965.305	85,58	14.873.620	85,50
<b>UKUPNO</b>	<b>17.487.475</b>	<b>100,00</b>	<b>17.395.790</b>	<b>100,00</b>

**NOTA BR.5**

Struktura tekućih sredstava (umanjena za AVR) :

<b>SREDSTVA</b>	<b>31.12.2019</b>	<b>%</b>	<b>31.12.2018</b>	<b>%</b>
zalihe, stalna sredstva i sredstva obustavljenog poslovanja namijenjena prodaji	24.640.275	56,98	19.834.584	44,18
kratkoročna potraživanja , plasmani i gotovina	18.603.576	43,02	25.057.849	55,82
<b>UKUPNO</b>	<b>43.243.851</b>	<b>100,00</b>	<b>44.892.433</b>	<b>100,00</b>

**NOTA BR. 6**

Struktura zaliha :

<b>ZALIHE</b>	<b>31.12.2019</b>	<b>%</b>	<b>31.12.2018</b>	<b>%</b>
zalihe materijala	4.858.632	19,72	3.468.036	17,48
zalihe nedovršene proizvodnje	11.501.792	46,68	7.884.626	39,75
zalihe gotovih proizvoda	3.850.326	103,00	2.211.816	40,85
zalihe robe	128.647	0,52	146.027	0,74
stalna sredstva i sredstva obustavljenog poslovanja	562.772	2,28	709.642	3,58
dati avansi	3.738.106	15,17	5.414.437	27,30
<b>UKUPNO</b>	<b>24.640.275</b>	<b>187,38</b>	<b>19.834.584</b>	<b>129,70</b>

**NOTA BR. 7**

Struktura kratkoročnih potraživanja :

<b>POTRAŽIVANJA</b>	<b>31.12.2019</b>	<b>%</b>	<b>31.12.2018</b>	<b>%</b>
kratkoročna potraživanja	17.904.030	96,24	24.031.488	95,90
kratkoročni finansijski plasmani	22.546	0,12	19.516	0,08
gotovinski ekvivalenti i gotovina	201.094	1,08	255.289	1,02
porez na dodatnu vrijednost	475.906	2,56	751.556	3,00
<b>UKUPNO</b>	<b>18.603.576</b>	<b>100,00</b>	<b>25.057.849</b>	<b>100,00</b>

**NOTA BR. 8**

Struktura kratkoročnih potraživanja :

<b>POTRAZIVANJA</b>	<b>31.12.2019</b>	<b>%</b>	<b>31.12.2018</b>	<b>%</b>
potraživanja od kupaca	8.609.831	48,09	14.087.331	58,62
potraživanja iz specifičnih odnosa	26.553	0,15	30.949	0,13
druga kratkoročna potraživanja	9.267.646	51,76	9.913.208	41,25
<b>UKUPNO</b>	<b>17.904.030</b>	<b>100,00</b>	<b>24.031.488</b>	<b>100,00</b>

**NOTA BR. 9**

Struktura kratkoročnih finansijskih plasmana :

<b>POTRAZIVANJA</b>	<b>31.12.2019</b>	<b>%</b>	<b>31.12.2018</b>	<b>%</b>
Kratkoročni krediti u zemlji	22.546	100,00	19.516	100,00
ostali kratkoročni finansijski plasmani	0	0,00	0	0,00
<b>UKUPNO</b>	<b>22.546</b>	<b>100,00</b>	<b>19.516</b>	<b>100,00</b>



**NOTA BR. 10**

Struktura izvora sredstava ( umanjena za PVR ):

<b>IZVORI</b>	<b>31.12.2019</b>	<b>%</b>	<b>31.12.2018</b>	<b>%</b>
vlastiti izvori sredstava	31.556.378	23,74	35.188.460	28,89
dugoročna rezervisanja	2.074.100	1,56	2.118.432	1,74
tuđi izvori sredstava	99.266.784	74,69	84.495.316	69,37
<b>UKUPNO</b>	<b>132.897.262</b>	<b>100,00</b>	<b>121.802.208</b>	<b>100,00</b>

**NOTA BR. 11**

Struktura vlastitih izvora sredstava :

<b>IZVORI</b>	<b>31.12.2019</b>	<b>%</b>	<b>31.12.2018</b>	<b>%</b>
osnovni kapital	5.000	0,02	5.000	0,01
zakonske rezerve	500	0,00	500	0,00
neraspoređena dobit	31.550.878	99,98	35.182.960	99,98
<b>UKUPNO</b>	<b>31.556.378</b>	<b>100,00</b>	<b>35.188.460</b>	<b>100,00</b>

**NOTA BR. 12**

Struktura dugoročnih rezervisanja :

<b>REZERVISANJA</b>	<b>31.12.2019</b>	<b>%</b>	<b>31.12.2018</b>	<b>%</b>
rezervisanja za naknade i beneficije zaposlenih	829.477	39,99	852.190	40,23
odložene poreske obaveze	45.059	2,17	45.059	2,13
ostala dugoročna rezervisanja	1.199.564	57,84	1.221.183	57,65
<b>UKUPNO</b>	<b>2.074.100</b>	<b>100,00</b>	<b>2.118.432</b>	<b>100,00</b>

**NOTA BR. 13**

Struktura obaveza (umanjena za PVR) :

<b>OBAVEZE</b>	<b>31.12.2019</b>	<b>%</b>	<b>31.12.2018</b>	<b>%</b>
dugoročne obaveze	25.391.909	25,58	21.110.666	24,98
kratkoročne obaveze	73.874.875	74,42	63.384.650	75,02
<b>UKUPNO</b>	<b>99.266.784</b>	<b>100,00</b>	<b>84.495.316</b>	<b>100,00</b>

**NOTA BR. 14**

Struktura dugoročnih obaveza:

<b>OBAVEZE</b>	<b>31.12.2019</b>	<b>%</b>	<b>31.12.2018</b>	<b>%</b>
dugoročni krediti	21.514.851	84,73	17.959.318	85,07
dugoročne obaveze po finansijskom lizingu	526.455	2,07	278.115	1,32
ostale dugoročna obaveze	3.350.603	13,20	2.873.233	13,61
<b>UKUPNO</b>	<b>25.391.909</b>	<b>100,00</b>	<b>21.110.666</b>	<b>100,00</b>

**NOTA BR. 15**

Struktura kratkoročnih obaveza :

<b>OBAVEZE</b>	<b>31.12.2019</b>	<b>%</b>	<b>31.12.2018</b>	<b>%</b>
kratkoročni krediti	7.532.709	10,20	3.078.666	4,86
dio dugoročnih obaveza koje dospijevaju do jedne godine	8.456.125	11,45	5.616.060	8,86
ostale kratkoročne fin. obaveze	12.769.362	17,29	8.679.854	13,69
ostale obaveze iz poslovanja	36.261.075	49,08	29.764.189	46,96
obaveze iz specifičnih poslova	2.842.807	3,85	5.660.980	8,93
obaveze za zarade i naknade zarada	3.202.425	4,33	3.652.096	5,76
druge obaveze	1.655.123	2,24	1.454.780	2,30
Porez na dodanu vrijednost	85.591	0,12	3.787.895	5,98
Ostale obaveze za poreze, doprinose i druge dadzbine	652.656	0,88	519.988	0,82
obaveze za porez na dobitak	417.002	0,56	1.003.766	1,58
odložene poreske obaveze	0	0,00	166.376	0,26
<b>UKUPNO</b>	<b>73.874.875</b>	<b>100,00</b>	<b>63.384.650</b>	<b>100,00</b>

**NOTA BR. 16**

Struktura poslovnih prihoda :

<b>PRIHODI</b>	<b>31.12.2019</b>	<b>%</b>	<b>31.12.2018</b>	<b>%</b>
prihodi od prodaje robe	1.001.832	1,10	1.227.069	1,10
prihodi od prodaje učinaka	84.439.628	92,44	106.049.775	94,70
Povećanje vrijednosti zaliha	5.427.558	5,94	4.037.812	3,61
Smanjenje vrijednosti zaliha	-175.168	-0,19	0	0,00
ostali poslovni prihodi	646.737	0,71	666.132	0,59
<b>UKUPNO</b>	<b>91.340.587</b>	<b>100,00</b>	<b>111.980.788</b>	<b>100,00</b>

**NOTA BR. 17**

Struktura poslovnih rashoda:

<b>RASHODI</b>	<b>31.12.2019</b>	<b>%</b>	<b>31.12.2018</b>	<b>%</b>
nabavna vrijednost prodate robe	797.162	0,93	931.023	0,94
troškovi materijala	39.403.773	45,73	43.293.750	43,68
troškovi zarad, naknada zarada i ostalih ličnih primanja	15.126.835	17,56	14.484.369	14,61
troškovi proizvodnih usluga	24.814.019	28,80	34.409.692	34,72
troškovi amortizacije i rezervisanje	3.011.578	3,50	3.090.983	3,12
nematerijalni troškovi	2.473.031	2,87	2.179.089	2,20
troškovi poreza	456.038	0,53	651.262	0,66
troškovi doprinosa	85.004	0,10	76.759	0,08
<b>UKUPNO</b>	<b>86.167.440</b>	<b>100,00</b>	<b>99.116.927</b>	<b>100,00</b>

Troškovi materijala obuhvataju troškove direktnog i pomoćnog materijala te otpisane vrijednosti inventara. Promjene na zalihama materijala prate se samo u okviru finansijskog računovodstva. Nabavna vrijednost utrošenih zaliha materijala obračunava se na osnovu metode ponderisanog prosječnog utroška. Otpis zaliha inventara ( ambalaža, auto gume, HTZ oprema ) vrši se primjenom metode 50 % otpisa tokom dva obračunska perioda.

Troškovi zarada, naknada zarada i ostali lični rashodi obuhvataju troškove neto zarada, porez i doprinose po propisanim stopama te sva druga lična primanja radnika na koja se, u skladu sa Zakonom o porezu na dohodak građana obračunavaju pune stope poreza i doprinosa

NOTA BR. 18

Neto efekat finansiranja

POZICIJA	31.12.2019	%	31.12.2018	%
prihodi od kamata	0		281	
pozitivane kursne razlike	4		0	
ostali finansijski prihodi	3.519		10.361	
<b>UKUPNO FINANSIJSKI PRIHODI</b>	<b>3.523</b>		<b>10.642</b>	
rashodi kamata	3.022.511		3.713.008	
negativne kursne razlike	7.686		1.974	
ostali finansijski rashodi	343.296		229.895	
<b>UKUPNO FINANSIJSKI RASHODI</b>	<b>3.373.493</b>		<b>3.944.877</b>	
<b>NETO EFEKAT FINANSIRANJA</b>	<b>-3.369.970</b>		<b>-3.934.235</b>	

**NOTA BR. 19**

Struktura ostalih prihoda:

<b>PRIHODI</b>	<b>31.12.2019</b>	<b>%</b>	<b>31.12.2018</b>	<b>%</b>
dobici po osnovu prodaje nematerijalnih ulaganja, nekretnina , postrojenja i opreme	69.634	15,60	179.696	5,98
dobici po osnovu prodaje materijala	236.904	53,09	2.223.063	73,92
viskovi, izuzimajuci viskove zaliha učinaka	8.446	1,89	1.304	0,04
naplaćena otpisana potrazivanja , ukidanja neiskorištenih dug.rezervisanja i ostali nepomenuti	35.116	7,87	2.277	0,08
	96.164	21,55	601.005	19,98
<b>UKUPNO</b>	<b>446.264</b>	<b>100,00</b>	<b>3.007.345</b>	<b>100,00</b>

**NOTA BR. 20**

Struktura ostalih rashoda

<b>RASHODI</b>	<b>31.12.2019</b>	<b>%</b>	<b>31.12.2018</b>	<b>%</b>
Gubici po osnovu prodaje i rashodovanja nematerijalnih sredstava, nekretnina, postrojanje i opreme	21.447	3,30	637	0,04
gubici po osnovu prodaje i rashodovanja investicionih nekretnina	0	0,00	0	0,00
gubici po osnovu prodaje materijala	23	0,00	404	0,03
manjkovi, izuzimajući zaliha učinaka	6.948	1,07	2.988	0,19
rashodi po osnovu ispravke vrijednosti i otpisa potraživanje	376.652	57,88	1.275.185	80,11
rashodi po osnovu rashodovanja zaliha materijala i robe i ostalih rashodi	245.667	37,75	312.614	19,64
<b>UKUPNO</b>	<b>650.737</b>	<b>100,00</b>	<b>1.591.828</b>	<b>100,00</b>

**NOTA BR. 21**

## Prihodi od usklađivanja vrijednosti imovine

<b>PRIHODI</b>	<b>31.12.2019</b>	<b>%</b>	<b>31.12.2018</b>	<b>%</b>
Prihodi od usklađivanja vrijednosti nematerijalne imovine				
Prihodi od usklađivanja vrijednosti nekretnina, postrojenja i opreme				
Prihodi od usklađivanja vrijednosti investicionih nekretnina za koje obračunava amortizacija				
Prihodi od usklađivanja vrijednosti bioloških sredstava za koje obračunava amortizacija				
Prihodi od usklađivanja vrijednosti dug.finansijskih plasmana i fin.sredstava raspoloživih za prodaju				
Prihodi od usklađivanja vrijednosti zaliha materijala i robe				
Prihodi od usklađivanja vrijednosti kratkoročnih fin.plasmana				
Prihodi od usklađivanja vrijednosti kapitala				
Prihodi od usklađivanja vrijednosti ostale imovine				
<b>UKUPNO</b>	<b>0</b>	<b>0,00</b>	<b>0</b>	<b>0,00</b>

**NOTA BR. 22**

Rashodi od usklađivanja vrijednosti imovine

<b>RASHODI</b>	<b>31.12.2019</b>	<b>%</b>	<b>31.12.2018</b>	<b>%</b>
Obezvredjenje nematerijalne imovine		0,00		0,00
Obezvredjenje nekretnina, postrojenja i opreme		0,00		0,00
Obezvredjenje investicionih nekretnina za koje obračunava amortizacija	0	0,00	0	0,00
Obezvredjenje bioloških sredstava za koje obračunava amortizacija		0,00		0,00
plasmana i fin.sredstava raspoloživih za prodaju		0,00		0,00
Obezvredjenje zaliha materijala i robe		0,00		0,00
Obezvredjenje kratkoročnih fin.plasmana		0,00		0,00
Obezvredjenje ostale imovine		0,00		0,00
<b>UKUPNO</b>	<b>0</b>	<b>0,00</b>	<b>0</b>	<b>0,00</b>

Registrovani osnovni kapital u sudskom registru ( uložak br.2 ) na dan 31.12.2019.god.

iznosi 5000.00 KM.

Zakonske, statutarne i druge rezerve iskazane su u poslovnim knjigama na računima 321.

Zakonske rezerve su rezerve propisane Zakonom o privrednim društvenim, a izdvajaju se iz dobiti preduzeća i čine jednu od pozicija kapitala.




**NISKOGRADNJA DOO**

Karadorđeva 63

78250 Laktaši

JIB: 44011779620005



Niskogradnja" d.o.o. za građevinarstvo i usluge Laktaši (u daljnjem tekstu: Matično društvo) osnovano je 27.11.1990. godine. Matično društvo je upisano u registar Osnovnog suda u Banjoj Luci, registarski uložak broj 1-1133-00, broj Rješenja U/13904/05. Prema Rješenju broj 071-0-REG-08-000506 od 24.03.2008. godine Matično društvo je izvršilo dopunu djelatnosti.

Povezana pravna lica Matičnog društva su:

Nova Di Vrbas d.o.o. Banja Luka I

Nova DIPO d.o.o. Gornji Podgradci.

**NOTA BR.1**

Struktura ukupnih sredstava Grupe:

<b>SREDSTVA</b>	<b>31.12.2020</b>	<b>%</b>	<b>31.12.2019</b>	<b>%</b>
stalna sredstva	69.917.183	65,19	71.137.003	65,29
tekuća sredstva (umanjena za AVR )	37.333.203	34,81	37.812.476	34,71
<b>UKUPNO</b>	<b>107.250.386</b>	<b>100</b>	<b>108.949.479</b>	<b>100</b>

Učešće trajnih i dugoročnih sredstava u ukupnim sredstvima % :

2020. godina 65,19

2019. godina 34,81

Učešće stalnih u ukupnim sredstvima zahtijeva od preduzeća da radi održavanja povoljnog finansijskog položaja u istoj mjeri održava i visoko učešće trajnih izvora sredstava u ukupnim izvorima.

Poslovna godina 2020. nije imala je značanja ulaganja u osnovna sredstava.

Uzrok stagnacije ulaganja je posljedica privredne klime u zemlji i svijetu uzrokovane pojavom novog Virusa Covid-19.

#### NOTA BR.2

Struktura stalnih sredstava Grupe:

SREDSTVA	31.12.2020	%	31.12.2019	%
nematerijalna ulaganja	105.785	0,15	87.785	0,17
nekretnine, postrojenja, oprema i investicione nekretnine	62.899.139	90,22	43.316.419	85,75
Biološka sredstva	666	0,00	666	0,00
dugoročni finansijski plasmani	6.713.593	9,63	7.108.547	14,07
<b>UKUPNO</b>	<b>69.719.183</b>	<b>100,00</b>	<b>50.513.417</b>	<b>100,00</b>

#### NOTA BR.3

Struktura stalnih materijalnih sredstava Grupe:

SREDSTVA	31.12.2020	%	31.12.2019	%
zemljište	15.626.339	24,84	15.626.339	24,44
građevinski objekti	18.617.409	29,60	18.593.384	29,08
postrojenja i oprema	18.521.876	29,45	19.329.772	30,23
avansi i nekretnine, postrojenje, oprema u priprema	10.133.515	16,11	10.390.510	16,25
<b>UKUPNO</b>	<b>62.899.139</b>	<b>100,00</b>	<b>63.940.005</b>	<b>100,00</b>

**NOTA BR.4**

Struktura dugoročnih finansijskih plasmana

<b>SREDSTVA</b>	<b>31.12.2020</b>	<b>%</b>	<b>31.12.2019</b>	<b>%</b>
ucešće u kapitalu drugih pravnih lica	2.522.170	37,57	2.522.170	35,48
ostali dugoročni finansijski plasmani	4.191.423	62,43	4.586.377	64,52
<b>UKUPNO</b>	<b>6.713.593</b>	<b>100,00</b>	<b>7.108.547</b>	<b>100,00</b>

**NOTA BR.5**

Struktura tekućih sredstava (umanjena za AVR) :

<b>SREDSTVA</b>	<b>31.12.2020</b>	<b>%</b>	<b>31.12.2019</b>	<b>%</b>
zalihe, stalna sredstva i sredstva obustavljenog poslovanja namijenjena prodaji	20.993.759	56,23	24.640.275	65,16
kratkoročna potraživanja , plasmani i gotovina	16.339.444	43,77	13.172.201	34,84
<b>UKUPNO</b>	<b>37.333.203</b>	<b>100,00</b>	<b>37.812.476</b>	<b>100,00</b>

**NOTA BR. 6**

Struktura zaliha :

<b>ZALIHE</b>	<b>31.12.2020</b>	<b>%</b>	<b>31.12.2020</b>	<b>%</b>
zalihe materijala	3.697.369	17,61	4.858.632	19,72
zalihe nedovršene proizvodnje	8.919.560	42,49	11.501.792	46,68
zalihe gotovih proizvoda	3.893.048	111,73	3.850.326	103,00
zalihe robe	97.549	0,46	128.647	0,52
stalna sredstva i sredstva obustavljenog poslovanja	901.882	4,30	562.772	2,28
dati avansi	3.484.351	16,60	3.738.106	15,17
<b>UKUPNO</b>	<b>20.993.759</b>	<b>193,19</b>	<b>24.640.275</b>	<b>187,38</b>

**NOTA BR. 7**

Struktura kratkoročnih potraživanja :

<b>POTRAZIVANJA</b>	<b>31.12.2020</b>	<b>%</b>	<b>31.12.2019</b>	<b>%</b>
kratkoročna potraživanja	13.254.186	81,12	10.669.483	81,00
kratkoročni finansijski plasmani	2.249.869	13,77	1.825.718	13,86
gotovinski ekvivalenti i gotovina	240.180	1,47	201.094	1,53
porez na dodatnu vrijednost	595.209	3,64	475.906	3,61
<b>UKUPNO</b>	<b>16.339.444</b>	<b>100,00</b>	<b>13.172.201</b>	<b>100,00</b>

**NOTA BR. 8**

Struktura kratkoročnih potraživanja :

<b>POTRAZIVANJA</b>	<b>31.12.2020</b>	<b>%</b>	<b>31.12.2019</b>	<b>%</b>
potraživanja od kupaca	11.943.195	90,11	8.630.764	80,89
potraživanja iz specifičnih odnosa	26.465	0,20	26.553	0,25
druga kratkorocna potraživanja	1.284.526	9,89	2.012.166	18,86
<b>UKUPNO</b>	<b>13.254.186</b>	<b>100,00</b>	<b>10.669.483</b>	<b>100,00</b>

**NOTA BR. 9**

Struktura kratkoročnih finansijskih plasmana :

<b>POTRAZIVANJA</b>	<b>31.12.2020</b>	<b>%</b>	<b>31.12.2019</b>	<b>%</b>
kratkoročni finansijski plasmani povezanim pravnim licima	2.233.345	99,27	1.803.172	98,77
ostali kratkoročni finansijski plasmani	16.524	0,73	22.546	1,23
<b>UKUPNO</b>	<b>2.249.869</b>	<b>100,00</b>	<b>1.825.718</b>	<b>100,00</b>

**NOTA BR. 10**

Struktura izvora sredstava ( umanjena za PVR ):

<b>IZVORI</b>	<b>31.12.2020</b>	<b>%</b>	<b>31.12.2019</b>	<b>%</b>
vlastiti izvori sredstava	16.305.769	15,09	20.626.689	18,48
dugoročna rezervisanja	2.001.195	1,85	2.029.041	1,82
tuđi izvori sredstava	89.785.255	83,06	88.978.682	79,71
<b>UKUPNO</b>	<b>108.092.219</b>	<b>100,00</b>	<b>111.634.412</b>	<b>100,00</b>

**NOTA BR. 11**

Struktura vlastitih izvora sredstava :

<b>IZVORI</b>	<b>31.12.2020</b>	<b>%</b>	<b>31.12.2019</b>	<b>%</b>
osnovni kapital	5.000	0,03	5.000	0,02
zakonske rezerve	500	0,00	500	0,00
neraspoređena dobit	16.300.269	99,97	20.621.189	99,97
<b>UKUPNO</b>	<b>16.305.769</b>	<b>100,00</b>	<b>20.626.689</b>	<b>100,00</b>

**NOTA BR. 12**

Struktura dugoročnih rezervisanja :

<b>REZERVISANJA</b>	<b>31.12.2020</b>	<b>%</b>	<b>31.12.2019</b>	<b>%</b>
rezervisanja za naknade i beneficije zaposlenih	801.631	40,06	829.477	40,88
ostala dugoročna rezervisanja	1.199.564	59,94	1.199.564	59,12
<b>UKUPNO</b>	<b>2.001.195</b>	<b>100,00</b>	<b>2.029.041</b>	<b>100,00</b>

**NOTA BR. 13**

Struktura obaveza (umanjena za PVR) :

<b>OBAVEZE</b>	<b>31.12.2020</b>	<b>%</b>	<b>31.12.2019</b>	<b>%</b>
dugoročne obaveze	28.764.549	32,04	25.391.909	28,54
kratkoročne obaveze	61.020.706	67,96	63.586.773	71,46
<b>UKUPNO</b>	<b>89.785.255</b>	<b>100,00</b>	<b>88.978.682</b>	<b>100,00</b>

**NOTA BR. 14**

Struktura dugoročnih obaveza:

<b>OBAVEZE</b>	<b>31.12.2020</b>	<b>%</b>	<b>31.12.2019</b>	<b>%</b>
dugoročni krediti	22.540.679	78,36	21.514.851	84,73
dugoročne obaveze po finansijskom lizingu	370.264	1,29	526.455	2,07
ostale dugoročna obaveze	5.853.606	20,35	3.350.603	13,20
<b>UKUPNO</b>	<b>28.764.549</b>	<b>100,00</b>	<b>25.391.909</b>	<b>100,00</b>

**NOTA BR. 15**

Struktura kratkoročnih obaveza :

<b>OBAVEZE</b>	<b>31.12.2020</b>	<b>%</b>	<b>31.12.2019</b>	<b>%</b>
kratkoročni krediti	5.191.255	8,51	5.426.076	8,53
dio dugoročnih obaveza koje dospijevaju do jedne godine	7.085.443	11,61	8.456.125	13,30
ostale kratkoročne fin. obaveze	5.188.854	8,50	4.462.395	7,02
ostale obaveze iz poslovanja	33.627.357	55,11	36.341.514	57,15
obaveze iz specifičnih poslova	1.720.037	2,82	2.842.807	4,47
obaveze za zarade i naknade zarada	3.639.160	5,96	3.202.425	5,04
druge obaveze	2.268.400	3,72	1.655.123	2,60
Porez na dodanu vrijednost	354.900	0,58	85.591	0,13
Ostale obaveze za poreze, doprinose i druge dadzbine	1.255.295	2,06	652.656	1,03
obaveze za porez na dobitak	644.946	1,06	417.002	0,66
odložene poreske obaveze	45.059	0,07	45.059	0,07
<b>UKUPNO</b>	<b>61.020.706</b>	<b>100,00</b>	<b>63.586.773</b>	<b>100,00</b>



**NOTA BR. 16**

Struktura poslovnih prihoda :

<b>PRIHODI</b>	<b>31.12.2020</b>	<b>%</b>	<b>31.12.2019</b>	<b>%</b>
prihodi od prodaje robe	1.049.941	1,53	930.637	1,02
prihodi od prodaje učinaka	64.021.449	93,13	84.439.628	92,52
Povećanje vrijednosti zaliha	2.863.691	4,17	5.427.558	5,95
Smanjenje vrijednosti zaliha	-377.836	-0,55	-175.168	-0,19
ostali poslovni prihodi	1.187.936	1,73	646.737	0,71
<b>UKUPNO</b>	<b>68.745.181</b>	<b>100,00</b>	<b>91.269.392</b>	<b>100,00</b>

**NOTA BR. 17**

Struktura poslovnih rashoda:

<b>RASHODI</b>	<b>31.12.2020</b>	<b>%</b>	<b>31.12.2019</b>	<b>%</b>
nabavna vrijednost prodate robe	950.251	1,48	801.567	0,93
troškovi materijala	30.812.767	47,93	39.470.855	45,77
troškovi zarad, naknada zarada i ostalih ličnih primanja	15.377.750	23,92	15.126.835	17,54
troškovi proizvodnih usluga	12.332.355	19,19	24.814.019	28,77
troškovi amortizacije i rezervisanje	2.738.687	4,26	3.011.578	3,49
nematerijalni troškovi	1.300.091	2,02	2.473.031	2,87
troškovi poreza	704.388	1,10	456.038	0,53
troškovi doprinosa	64.422	0,10	85.004	0,10
<b>UKUPNO</b>	<b>64.280.711</b>	<b>100,00</b>	<b>86.238.927</b>	<b>100,00</b>

Troškovi materijala obuhvataju troškove direktnog i pomoćnog materijala te otpisane vrijednosti inventara. Promjene na zalihama materijala prate se samo u okviru finansijskog računovodstva. Nabavna vrijednost utrošenih zaliha materijala obračunava se na osnovu metode ponderisanog prosječnog utroška. Otpis zaliha inventara ( ambalaža, auto gume, HTZ oprema ) vrši se primjenom metode 50 % otpisa tokom dva obračunska perioda.

Troškovi zarada, naknada zarada i ostali lični rashodi obuhvataju troškove neto zarada, porez i doprinose po propisanim stopama te sva druga lična primanja radnika na koja se, u skladu sa Zakonom o porezu na dohodak građana obračunavaju pune stope poreza i doprinosa

#### NOTA BR. 18

##### Neto efekat finansiranja

POZICIJA	31.12.2020	%	31.12.2019	%
prihodi od kamata	1.034.936		4	
pozitivane kursne razlike	49		0	
ostali finansijski prihodi	23.384		3.519	
<b>UKUPNO FINANSIJSKI PRIHODI</b>	<b>1.058.369</b>		<b>3.523</b>	
rashodi kamata	1.695.909		3.022.511	
negativne kursne razlike	2.430		7.686	
ostali finansijski rashodi	545.950		343.296	
<b>UKUPNO FINANSIJSKI RASHODI</b>	<b>2.244.289</b>		<b>3.373.493</b>	
<b>NETO EFEKAT FINANSIRANJA</b>	<b>-1.185.920</b>		<b>-3.369.970</b>	

**NOTA BR. 19**

Struktura ostalih prihoda:

<b>PRIHODI</b>	<b>31.12.2020</b>	<b>%</b>	<b>31.12.2019</b>	<b>%</b>
nematerijalnih ulaganja, nekretnina , postrojenja i opreme	328.833	12,53	69.634	15,60
dobici po osnovu prodaje investicion nekretnina	297.618	11,34	0	0,00
dobici po osnovu prodaje materijala	201.974	7,69	236.904	53,09
viskovi, izuzimajući viskove zaliha učinaka	350	0,01	8.446	1,89
naplaćena otpisana potraživanja	4.206	0,16	35.116	7,87
, ukidanja neiskorištenih dug.rezervisanja i ostali nepomenuti	1.792.364	68,27	96.164	21,55
<b>UKUPNO</b>	<b>2.625.345</b>	<b>100,00</b>	<b>446.264</b>	<b>100,00</b>

**NOTA BR. 20**

Struktura ostalih rashoda

<b>RASHODI</b>	<b>31.12.2020</b>	<b>%</b>	<b>31.12.2019</b>	<b>%</b>
Gubici po osnovu prodaje i rashodovanja nematerijalnih sredstava, nekretnina, postrojanje i opreme	9.542	0,33	21.447	3,30
gubici po osnovu prodaje i rashodovanja investicionih nekretnina	6.964	0,24	0	0,00
gubici po osnovu prodaje materijala	467	0,02	23	0,00
manjkovi, izuzimajući zaliha učinaka	3.076	0,10	6.948	1,07
rashodi po osnovu ispravke vrijednosti i otpisa potraživanja	2.305.437	78,63	376.652	57,88
zaliha materijala i robe i ostalih rashodi	606.605	20,69	245.667	37,75

<b>UKUPNO</b>	<b>2.932.091</b>	<b>100,00</b>	<b>650.737</b>	<b>100,00</b>
---------------	------------------	---------------	----------------	---------------

**NOTA BR. 21**

**Prihodi od usklađivanja vrijednosti imovine**

<b>PRIHODI</b>	<b>31.12.2020</b>	<b>%</b>	<b>31.12.2019</b>	<b>%</b>
Prihodi od usklađivanja vrijednosti nematerijalne imovine				
Prihodi od usklađivanja vrijednosti nekretnina, postrojenja i opreme				
Prihodi od usklađivanja vrijednosti investicionih nekretnina za koje obračunava amortizacija				
Prihodi od usklađivanja vrijednosti bioloških sredstava za koje obračunava amortizacija				
Prihodi od usklađivanja vrijednosti dug. finansijskih plasmana i fin. sredstava raspoloživih za prodaju				
Prihodi od usklađivanja vrijednosti zaliha materijala i robe				
Prihodi od usklađivanja vrijednosti kratkoročnih fin. plasmana				
Prihodi od usklađivanja vrijednosti kapitala				
Prihodi od usklađivanja vrijednosti ostale imovine				
<b>UKUPNO</b>	<b>0</b>	<b>0,00</b>	<b>0</b>	<b>0,00</b>

**NOTA BR. 22**

Rashodi od usklađivanja vrijednosti imovine

<b>RASHODI</b>	<b>31.12.2020</b>	<b>%</b>	<b>31.12.2019</b>	<b>%</b>
Obezvredjenje nematerijalne imovine		0,00		0,00
Obezvredjenje nekretnina, postrojenja i opreme		0,00		0,00
Obezvredjenje investicionih nekretnina za koje obračunava amortizacija	0	0,00	0	0,00
Obezvredjenje bioloških sredstava za koje obračunava amortizacija		0,00		0,00
plasmata i fin.sredstava raspoloživih za prodaju		0,00		0,00
Obezvredjenje zaliha materijala i robe		0,00		0,00
Obezvredjenje kratkoročnih fin.plasmata		0,00		0,00
Obezvredjenja ostale imovine		0,00		0,00
<b>UKUPNO</b>	<b>0</b>	<b>0,00</b>	<b>0</b>	<b>0,00</b>

**Registrovani osnovni kapital u sudskom registru ( uložak br.2 ) na dan 31.12.2020.god.**

**iznosi 5000.00 KM.**

**Zakonske, statutarne i druge rezerve** iskazane su u poslovnim knjigama na računima 321.

**Zakonske rezerve su rezerve propisane Zakonom o privrednim društvenim, a izdvajaju se iz dobiti preduzeća i čine jednu od pozicija kapitala.**